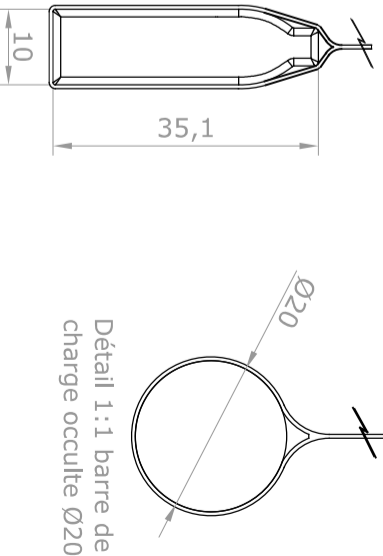
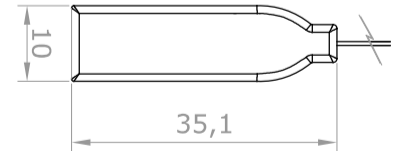


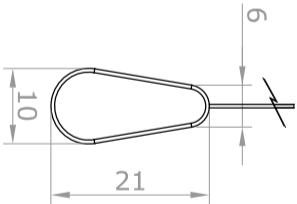
Option barre de charge Ø20, Ø30, Euroslim apparente et occulte, large, Slim 25 et Slim 35



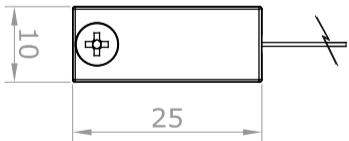
Détail 1:1
barre de charge
occulte Euroslim



Détail 1:1
barre de charge Euroslim



Détail 1:1 barre de
charge Larne

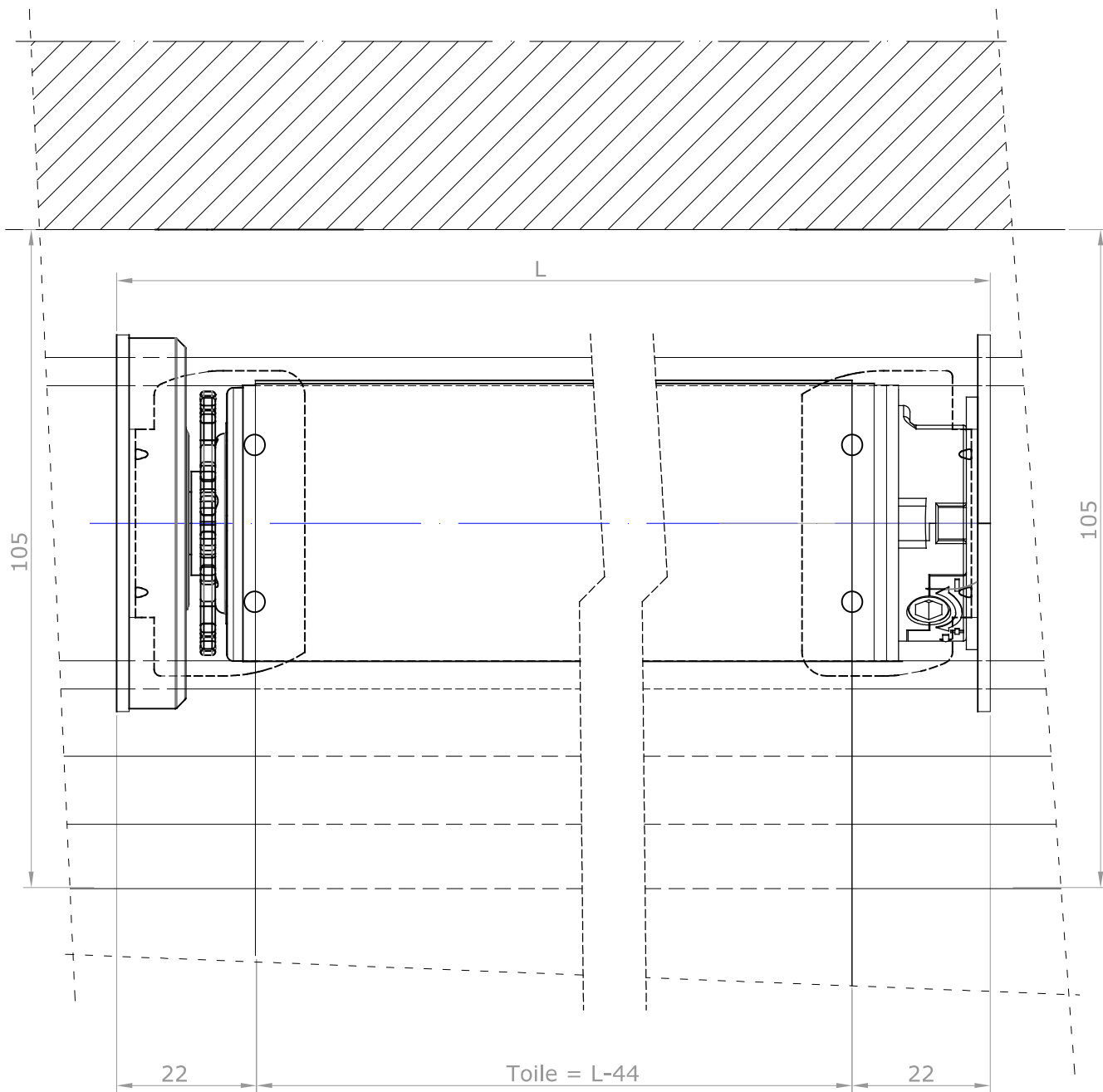


Détail 1:1 barre de
charge apparente Slim 25

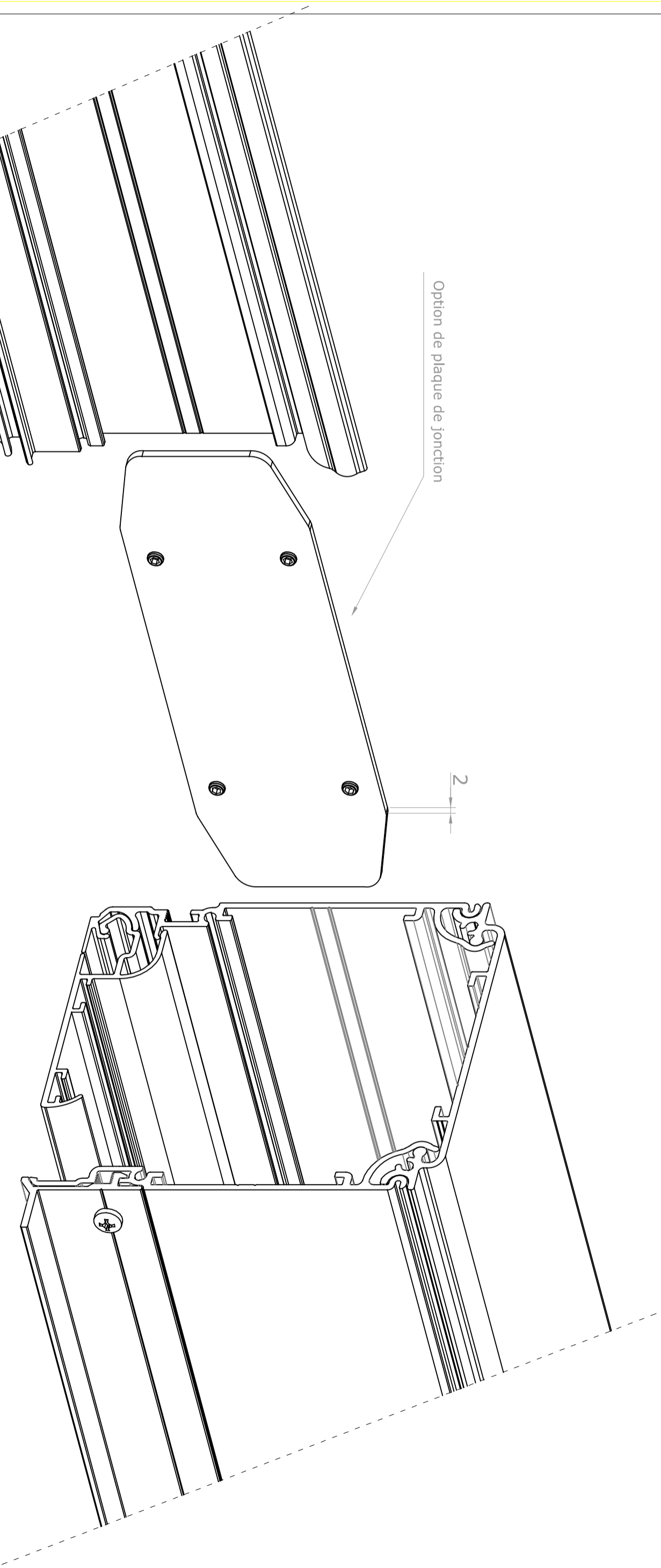


Détail 1:1 barre de
charge apparente 35

F. REVIS.	12-02-2025	BANDALUX	
REVISION	123456789	PLAN N°	
DATE	28-05-2020	FORMAT	A-3
DESSIN	Antonio F.	Store enrouleur Premium Plus I à moteur dans coffre One-Box	
ECHELLE		Mécanisme: moteur 40	
1/1		Barre de charge: Occulte de Ø20mm	
		Tube Ø44mm	



F. REVIS.	12-02-2025	BANDALUX	
REVISION	1 2 3 4 5 6 7 8 9		
DATE	28-05-2020	PLAN N°	
DESSIN	Antonio F.	FORMAT	A-4
ECHELLE	Store enrouleur Premium Plus I à moteur dans coffre One-Box Configuration 3 Mécanisme: moteur 40 Barre de charge: Occulte de Ø20mm Tube Ø44mm		
1/1			



F. REVIS.	12-02-2025									BANDALUX	
REVISION	1	2	3	4	5	6	7	8	9		
DATE	28-05-2020										
DESSIN	Antonio F.					FORMAT					A-3
ECHELLE	Store enrouleur Premium Plus I à moteur dans coffre One-Box Configuration 3 Mécanisme: moteur 40 Barre de charge: Occulte de Ø20mm Tube Ø44mm										
1/1											